

Simple paroi MELAMINÉ
Simple paroi ACIER

ref.CLM17/MAM/VAM/GAM

ref.TAT/VAT/GAT



GAMME MONOBLOC MODULABLE

ATOUTS

- Cloison d'atelier économique
- Montage simplifié (outillage simple) et rapide (panneaux monoblocs)
- Grand choix de finition : grillagée, mélaminée, acier ou vitrée
- Adaptation facile à l'environnement (réglages), cloison amovible

APPLICATIONS

- Délimiter des zones (stockage, magasin...)
- Fermer des espaces de travail (process, archives, bureau) ou de détente (espace communication)
- Permettre une isolation standard des espaces



LIVRÉ EN KIT ou MONTÉ PAR NOS SOINS - LIVRÉ EN KIT ou MONTÉ PAR NOS SOINS - LIVRÉ EN KIT ou MONTÉ PAR NOS SOINS




Descriptif



"PRIMA"

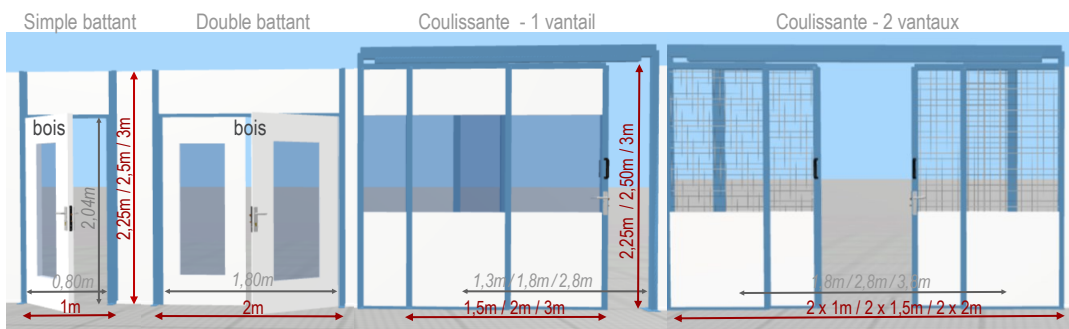
Panneau simple paroi monobloc



- Partie pleine : **aggloméré mélaminé** blanc 2 faces (épaisseur 16mm) ou **acier laqué** blanc
- Partie supérieure possible : **grillagée** (maille 60*50mm) ou **vitree** (vitrage simple épaisseur 4mm ; *autre sur demande*)
- Montant profil acier 10/10ème
- Vitrage inséré dans profil à gorge pvc
- Assemblage des panneaux :
 - ◇ fixation des panneaux sur poteaux (a) de stabilité (à chaque jonction de panneaux)
 - ◇ version cloisonnette : pieds de stabilité (b)
- Finition : raidisseur, plinthe (*sur demande*)



Portes

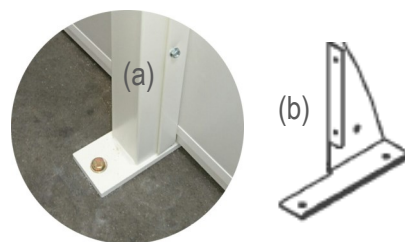


- Porte battante : **Bois** ou **Acier** coloris blanc suivant type de cloison (*oculus sur demande*)
- Huisserie réversible (ouverture intérieure ou extérieure, droite ou gauche)
- Porte coulissante : **Mélaminé** ou **Acier** (identique aux panneaux) coloris blanc ; vitrée, pleine ou grillagée
- Serrure encastrée avec canon européen, garniture polyamide

Version cloisonnette



Fixation au sol



Coloris standard

- Montants



- Parements acier - mélaminé



- Portes acier - bois

